



FIT-jelentés :: 2008

Intézményi jelentés

10. évfolyam

Lóczy Lajos Gimnázium, Két Tanítási Nyelvű Idegenforgalmi Szakközépiskola és Kollégium

8230 Balatonfüred, Ady Endre u. 40.

OM azonosító: 037166



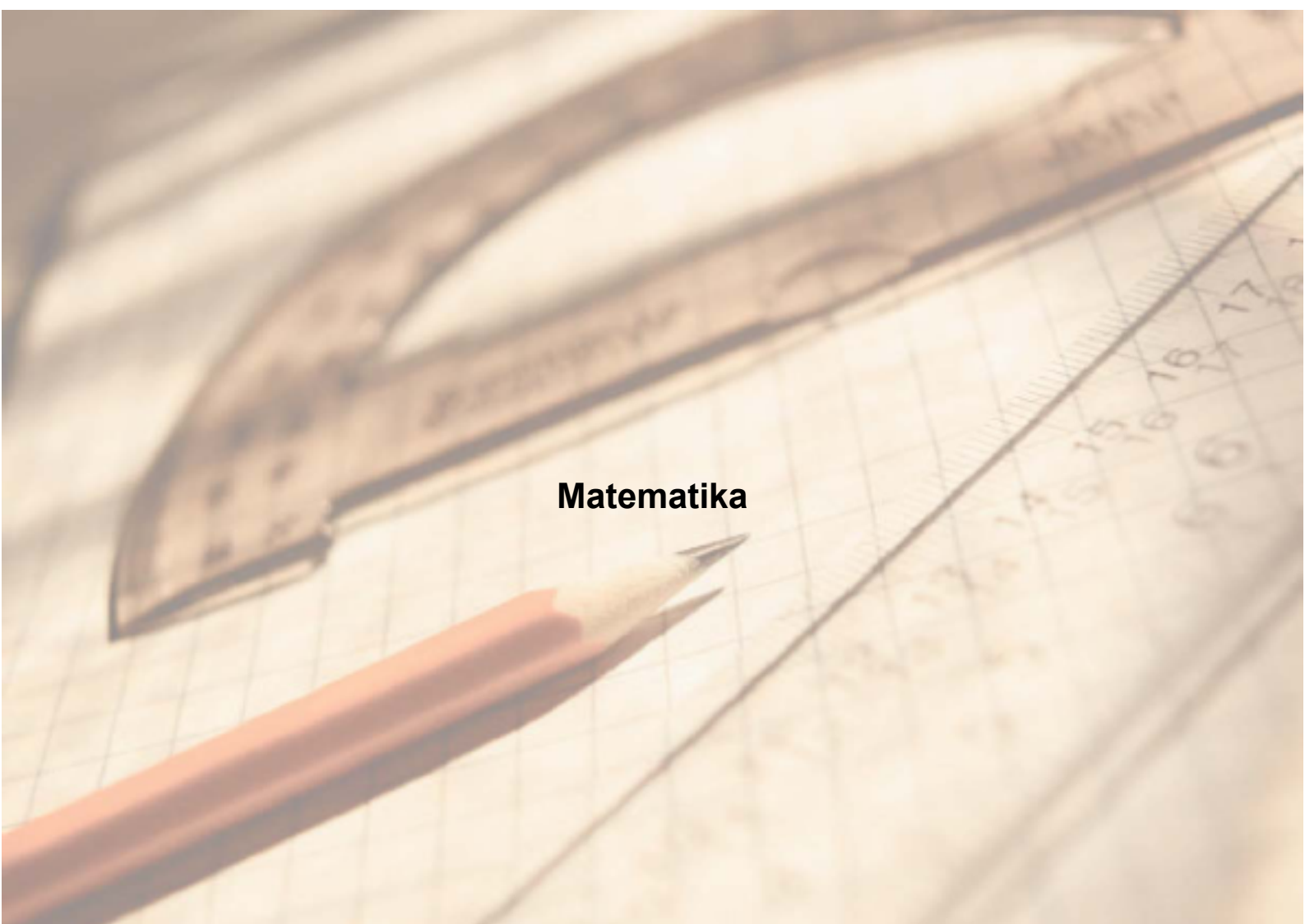
OKTATÁSI ÉS KULTURÁLIS MINISZTERIUM



Közoktatási Mérés
Értékelési Osztály



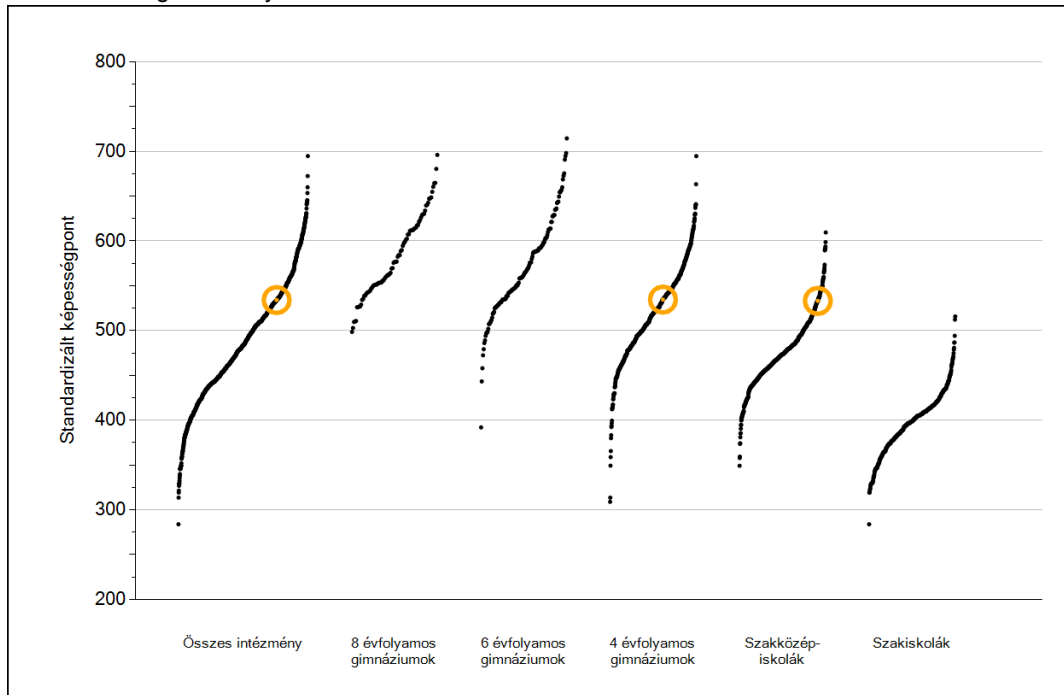
Oktatási Hivatal



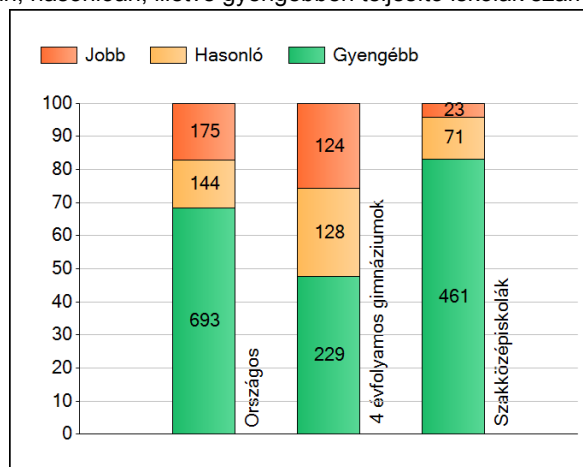
Matematika

1 Átlageredmények

Az iskolák átlageredményeinek összehasonlítása



A szignifikánsan jobban, hasonlóan, illetve gyengébben teljesítő iskolák száma és aránya (%)



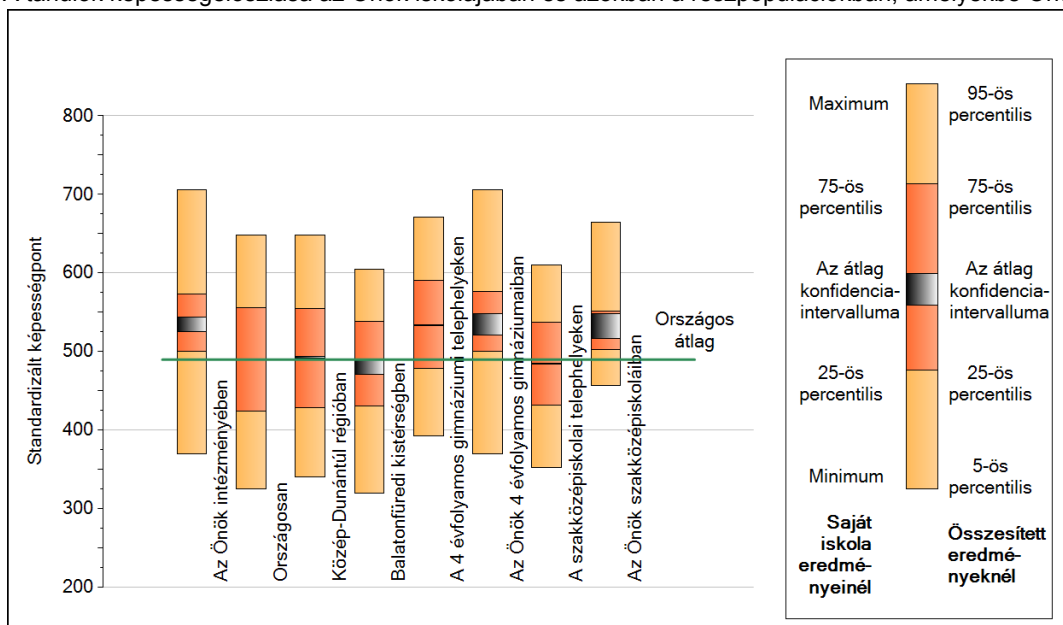
A tanulók átlageredménye és az átlag megbízhatósági tartománya (konfidencia-intervalluma)

Országos átlag	490 (489;490)
Az Önök átlaga	534 (526;544)
Az Önök 4 évfolyamos gimnáziumaiban	535 (521;548)
Az Önök szakközépiskolaiban	533 (517;548)
8 évfolyamos gimn. átlaga	588 (586;590)
6 évfolyamos gimn. átlaga	581 (579;583)
4 évfolyamos gimn. átlaga	534 (533;534)
Szakközépiskolák átlaga	484 (484;485)
Szakiskolák átlaga	399 (398;400)

2

A képességeloszlás néhány jellemzője

A tanulók képességeloszlása az Önök iskolájában és azokban a részpopulációkban, amelyekbe Önök is tartoznak

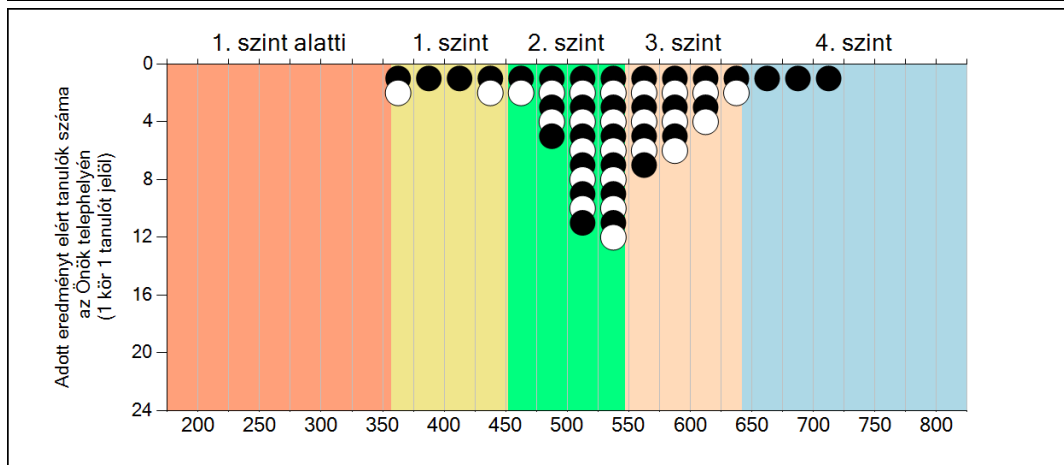
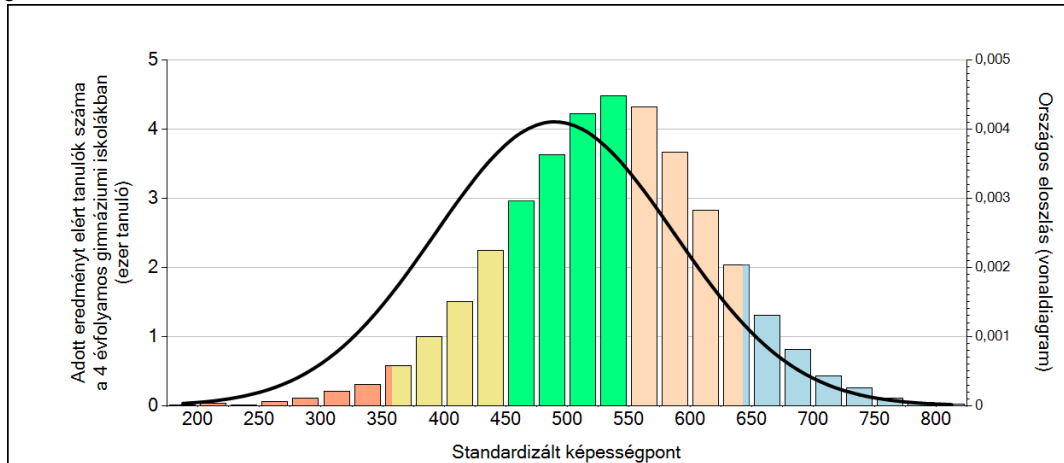


A tanulók képességeloszlása az egyes részpopulációkban

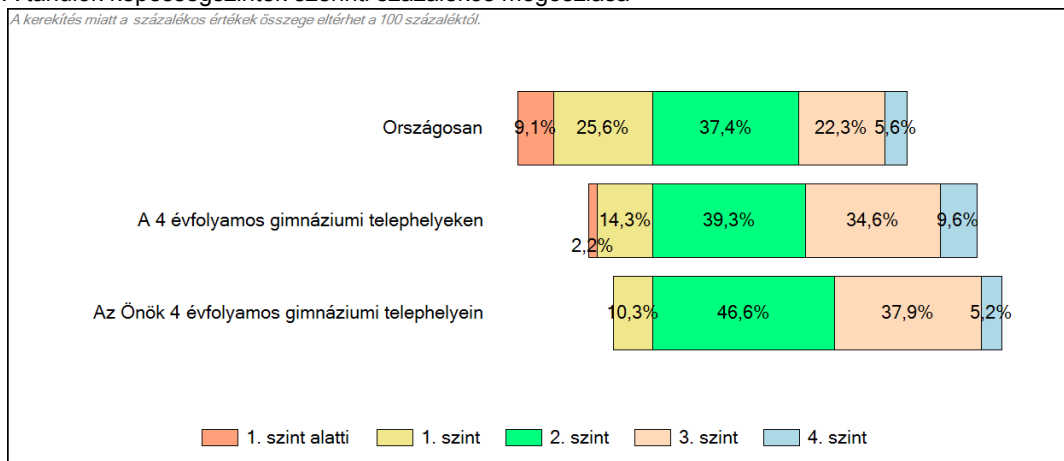
	Min. / 5-ös perc.	25-ös perc.	Átlag	(konf. int.)	75-ös perc.	Max. / 95-ös perc.
Az Önök iskolájában	370	501	534	(526;544)	573	706
Országosan	326	425	490	(489;490)	556	648
Közép-Dunántúl régióban	340	429	492	(491;494)	554	649
Balatonfüredi kistérségben	320	431	483	(472;490)	538	605
A 4 évfolyamos gimnáziumi telephelyeken	392	478	534	(533;534)	590	671
A szakközépiskolai telephelyeken	353	432	484	(484;485)	537	610
Az Önök 4 évfolyamos gimnáziumaiban	370	500	535	(521;548)	576	706
Az Önök szakközépiskoláiban	457	502	533	(517;548)	552	665

3 Képességeloszlás

Az országos eloszlás, valamint a tanulók eredményei a 4 évfolyamos gimnáziumokban és az Önök 4 évfolyamos gimnáziumában



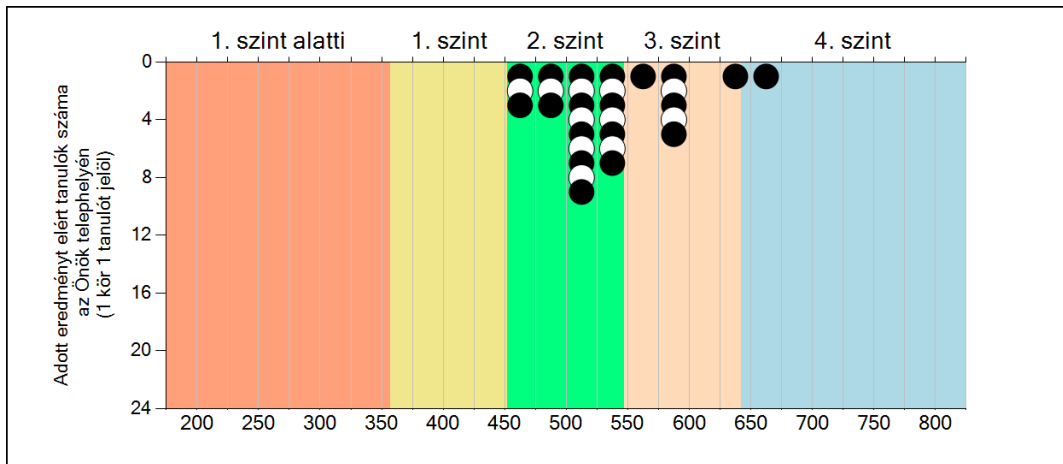
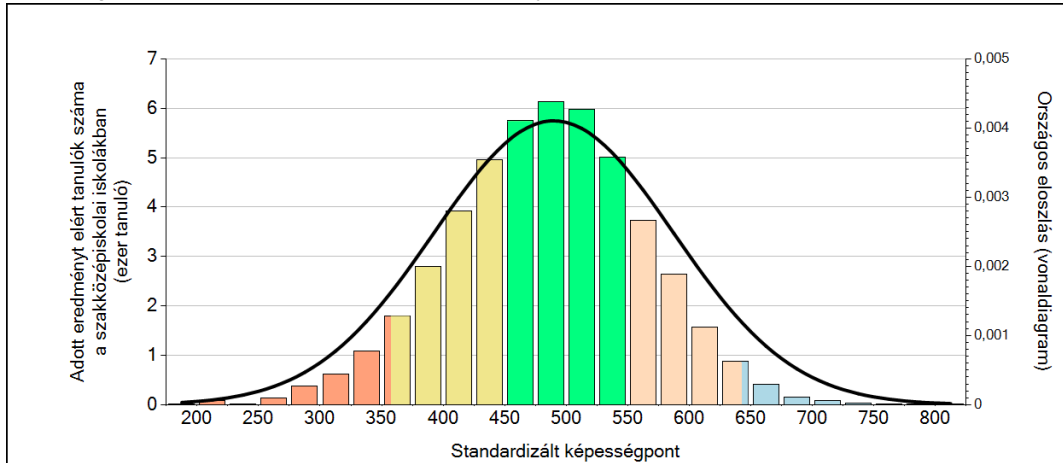
A tanulók képességszintek szerinti százalékos megoszlása



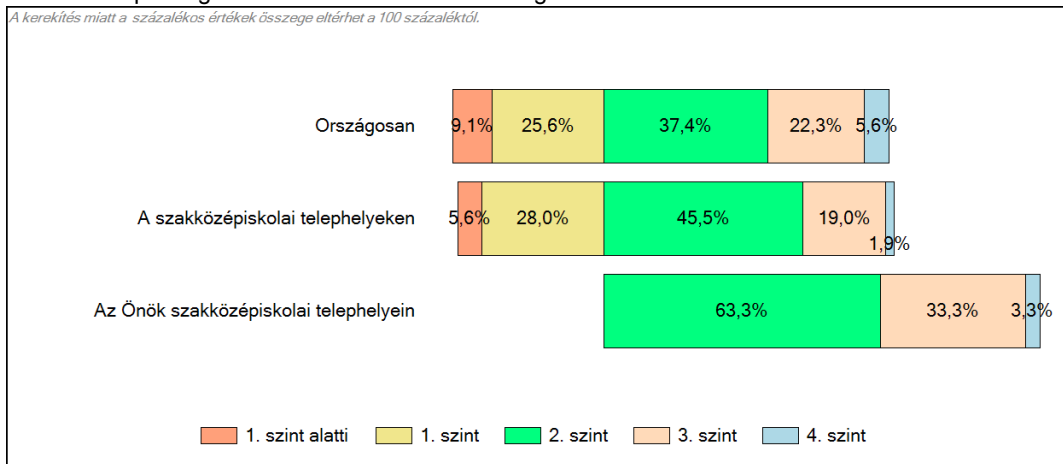
3

Képességeloszlás

Az országos eloszlás, valamint a tanulók eredményei a szakközépiskolákban és az Önök szakközépiskolájában

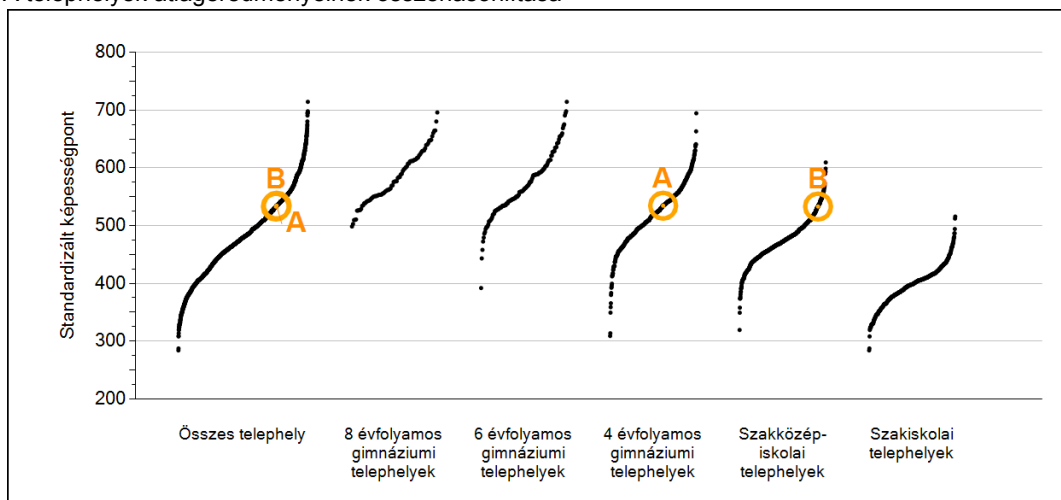


A tanulók képességszintek szerinti százalékos megoszlása



4 Átlageredmények telephelyenként

A telephelyek átlageredményeinek összehasonlítása



A tanulók képességeloszlása az Önök telephelyein

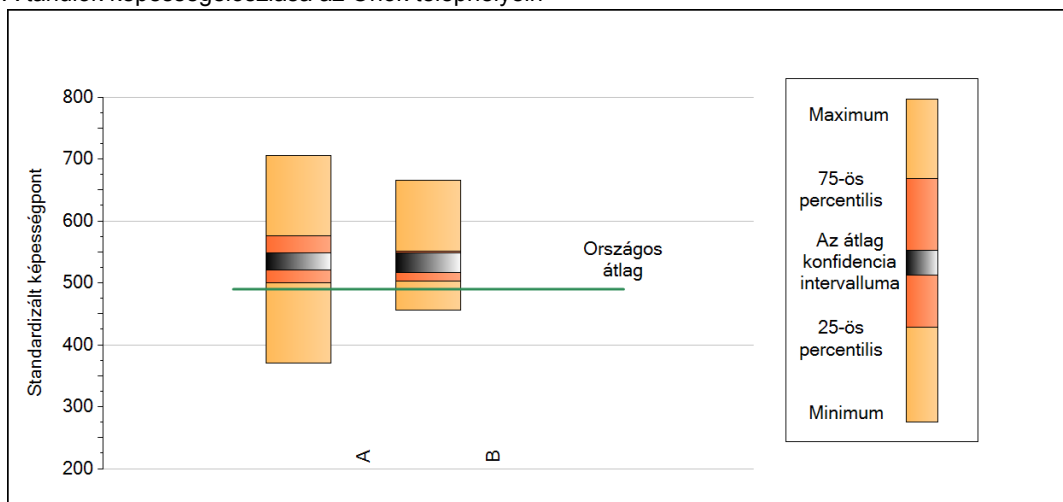
A	Átlag:	535	(521;548)
B	Átlag:	533	(517;548)

A telephelyek kódtáblázata

A	001 - Lóczy Lajos Gimnázium, Két Tanítási Nyelvű Idegenforgalmi Szakközépiskola és Kollégium (4 évfolyamos gimnázium) (8230 Balatonfüred, Ady Endre u. 40.)
B	001 - Lóczy Lajos Gimnázium, Két Tanítási Nyelvű Idegenforgalmi Szakközépiskola és Kollégium (szakközépiskola) (8230 Balatonfüred, Ady Endre u. 40.)

5 A képességeloszlás néhány jellemzője telephelyenként

A tanulók képességeloszlása az Önök telephelyein



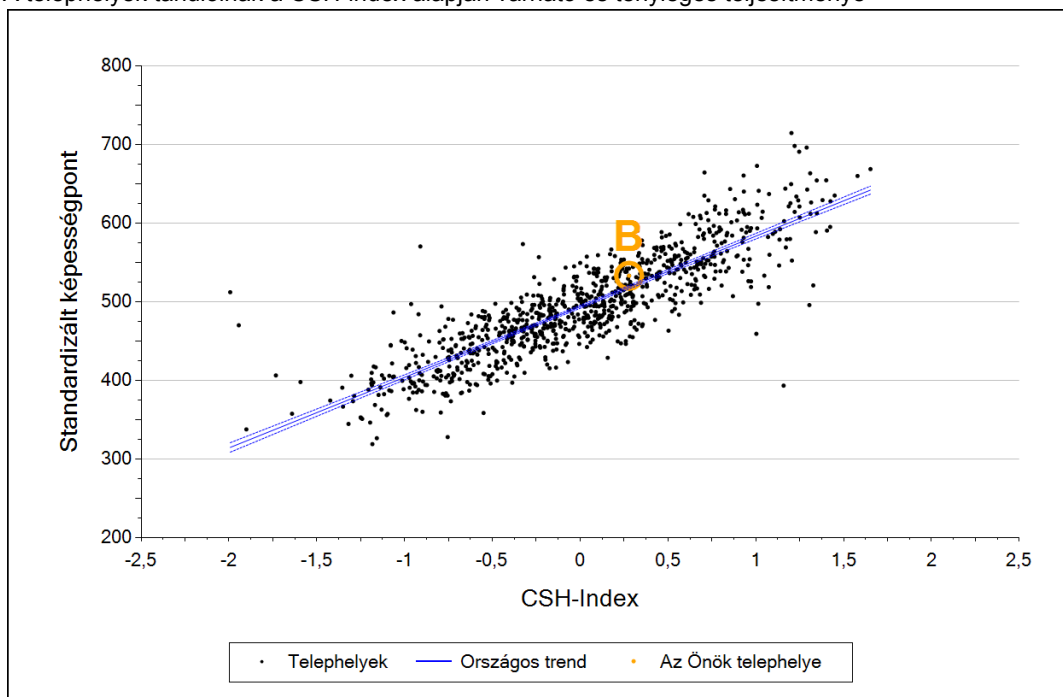
A tanulók képességeloszlása az Önök telephelyein

	Minimum	25 percent.	Átlag (konf. int.)	75 percent.	Maximum
A	370	500	535 (521; 548)	576	706
B	457	502	533 (517; 548)	552	665

6

Átlageredmény a CSH-index tükrében telephelyenként*

A telephelyek tanulóinak a CSH-index alapján várható és tényleges teljesítménye



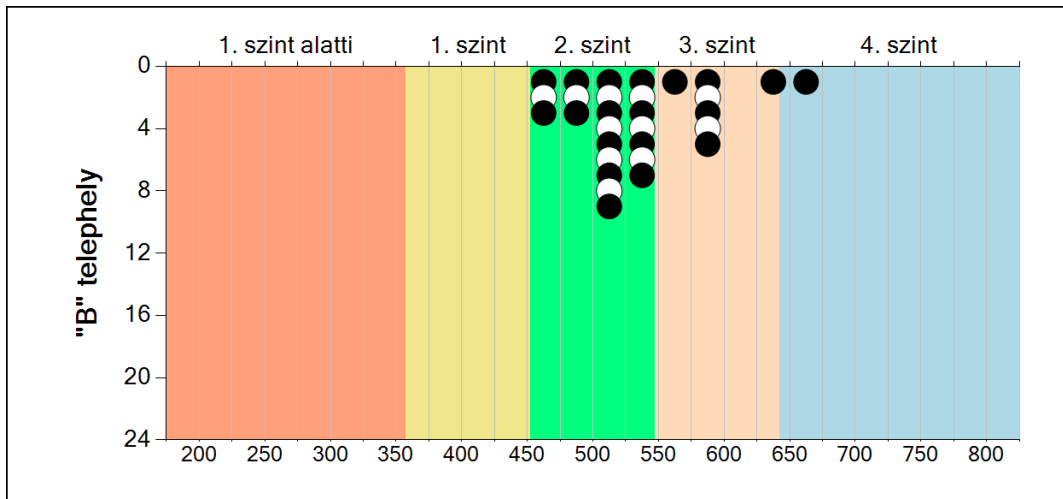
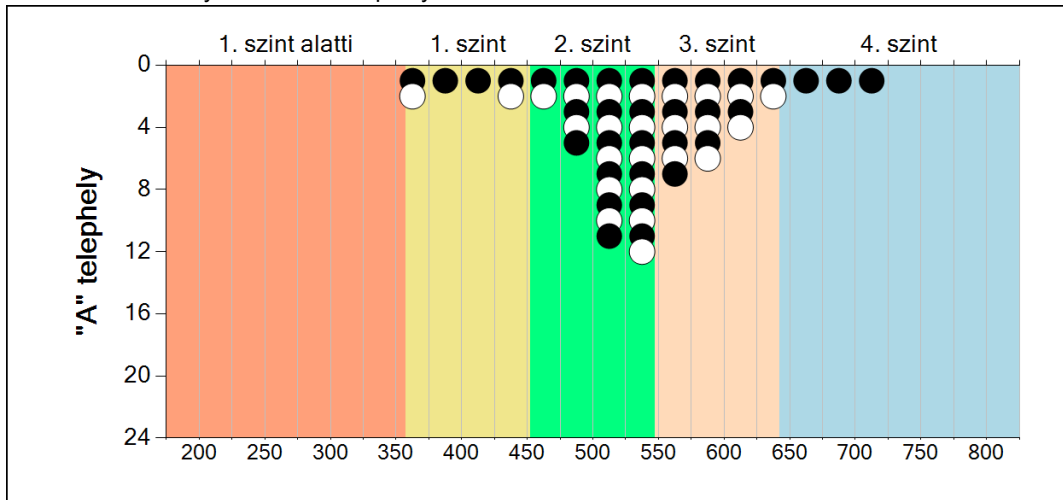
Telephelyeik eredménye a regressziós becslés alapján "elvárható" eredmény tükrében

A	A telephely tényleges eredménye	535	(521;548)
	Várható eredmény az összes telephelyre illesztett regressziós egyenes alapján	-	
	A telephely CSH-indexének számításához nem áll rendelkezésre elegendő adat. Legfeljebb a tanulók kétharmadának volt családi háttér-indexe a telephelyen.		
B	A telephely tényleges eredménye	533	(517;548)
	Várható eredmény az összes telephelyre illesztett regressziós egyenes alapján	519	
	(a tényleges eredmény ettől nem különbözik szignifikánsan)		

*Csak azok a telephelyek szerepelnek az ábrán, amelyeken legalább a diákok kétharmadára kiszámítható a CSH-index, és a CSH-indexszel rendelkező diákok átlaga beleesik az összes diák képességátlagának konfidencia-intervallumába mindkét felmért terület esetében.

7 A képességeloszlás telephelyenként

A tanulók eredményei az Önök telephelyein



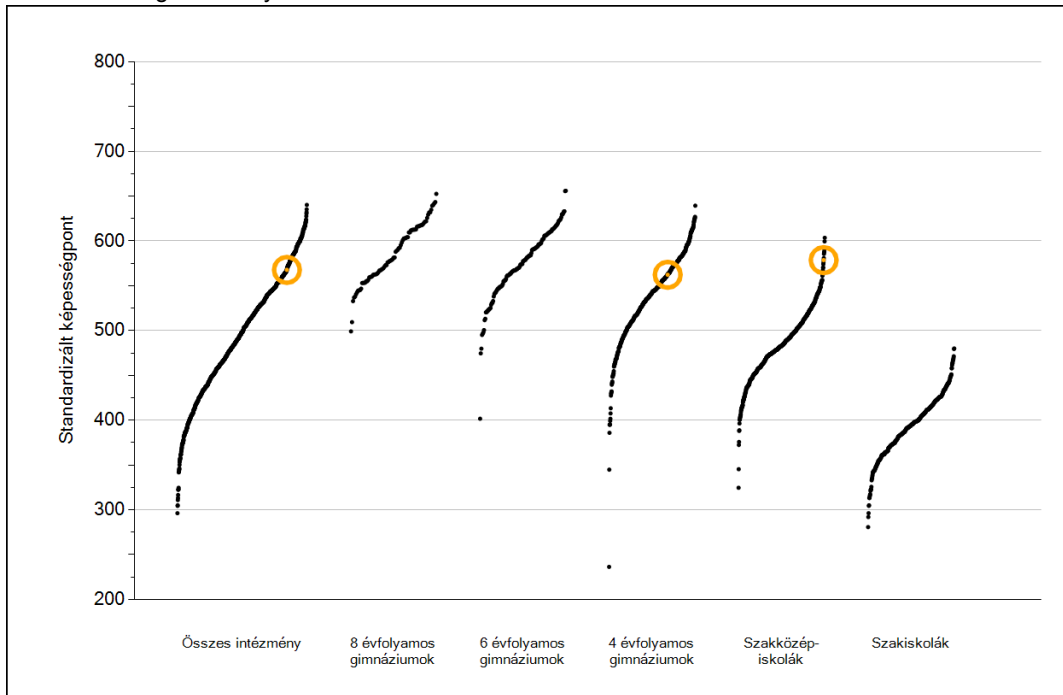
Matematika



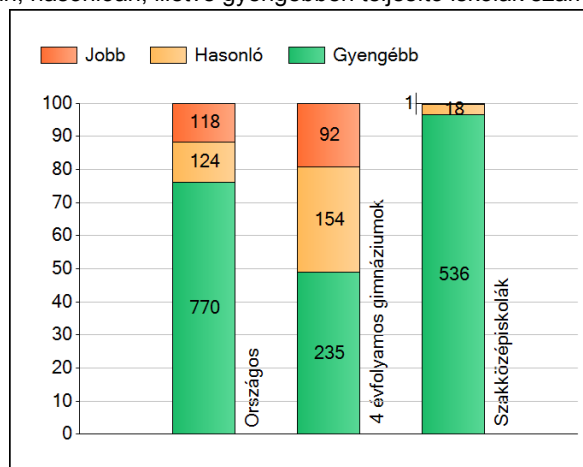
Szövegértés

1 Átlageredmények

Az iskolák átlageredményeinek összehasonlítása



A szignifikánsan jobban, hasonlóan, illetve gyengébben teljesítő iskolák száma és aránya (%)



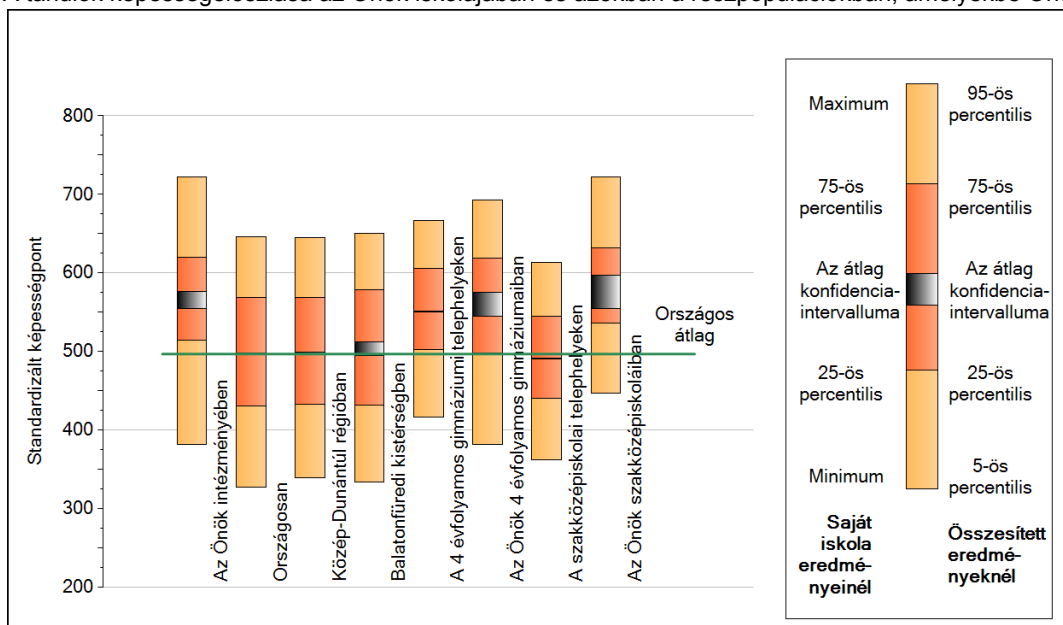
A tanulók átlageredménye és az átlag megbízhatósági tartománya (konfidencia-intervalluma)

Országos átlag	497 (497;497)
Az Önök átlaga	568 (555;577)
Az Önök 4 évfolyamos gimnáziumaiban	562 (545;575)
Az Önök szakközépiskolaiban	579 (555;597)
8 évfolyamos gimn. átlaga	589 (587;591)
6 évfolyamos gimn. átlaga	583 (582;585)
4 évfolyamos gimn. átlaga	551 (551;552)
Szakközépiskolák átlaga	491 (491;492)
Szakiskolák átlaga	393 (392;394)

2

A képességeloszlás néhány jellemzője

A tanulók képességeloszlása az Önök iskolájában és azokban a részpopulációkban, amelyekbe Önök is tartoznak



A tanulók képességeloszlása az egyes részpopulációkban

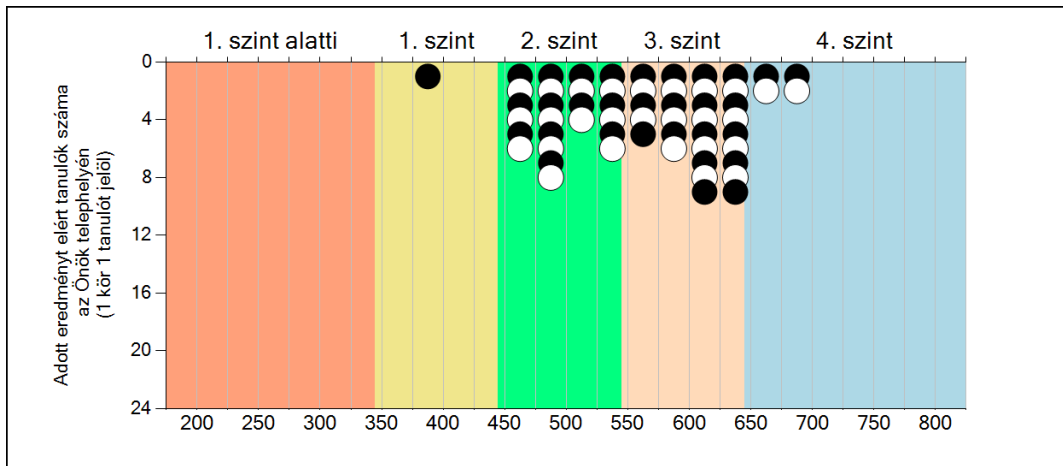
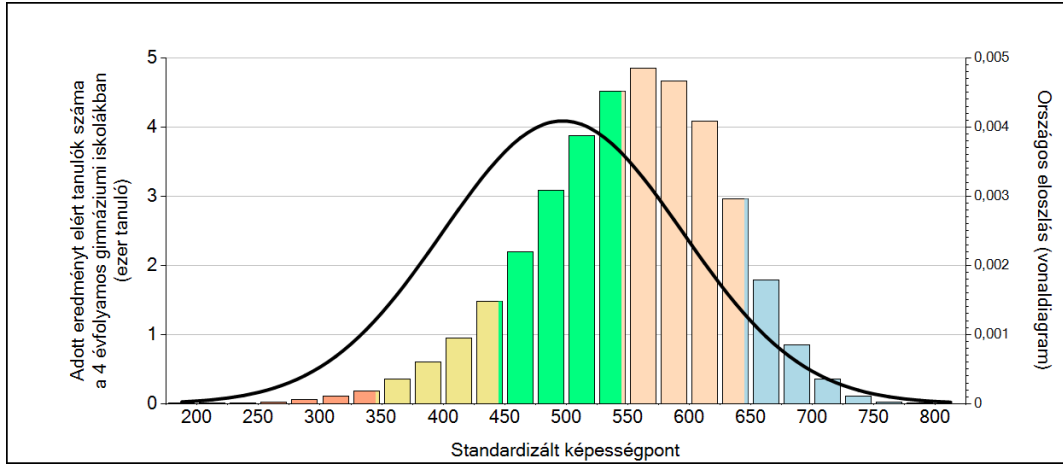
	Min. / 5-ös perc.	25-ös perc.	Átlag	(konf. int.)	75-ös perc.	Max. / 95-ös perc.
Az Önök iskolájában	382	515	568	(555;577)	620	722
Országosan	327	431	497	(497;497)	569	647
Közép-Dunántúl régióban	339	433	499	(498;500)	568	645
Balatonfüredi kistérségben	334	432	503	(495;512)	578	650
A 4 évfolyamos gimnáziumi telephelyeken	417	503	551	(551;552)	606	667
A szakközépiskolai telephelyeken	362	441	491	(491;492)	545	614
Az Önök 4 évfolyamos gimnáziumaiban	382	498	562	(545;575)	619	693
Az Önök szakközépiskolaiban	448	536	579	(555;597)	632	722

Szövegértés

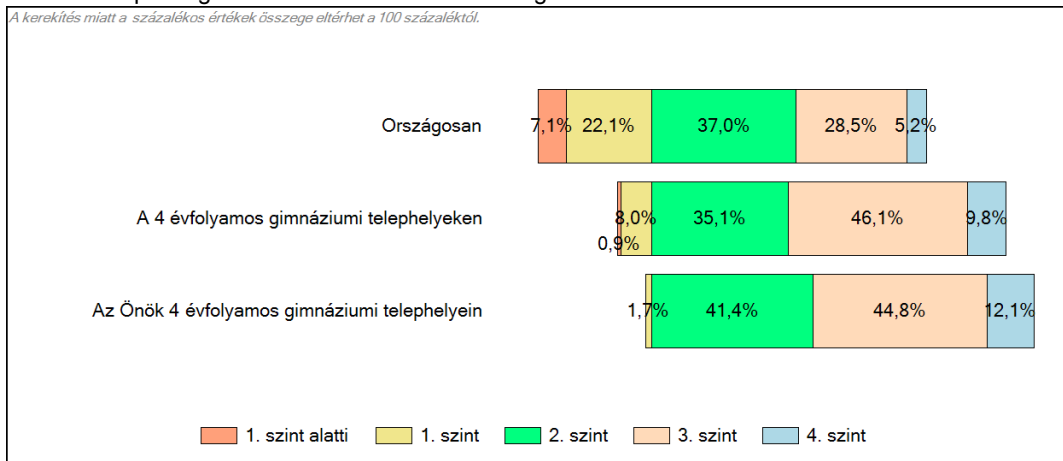
3

Képességeloszlás

Az országos eloszlás, valamint a tanulók eredményei a 4 évfolyamos gimnáziumokban és az Önök 4 évfolyamos gimnáziumában

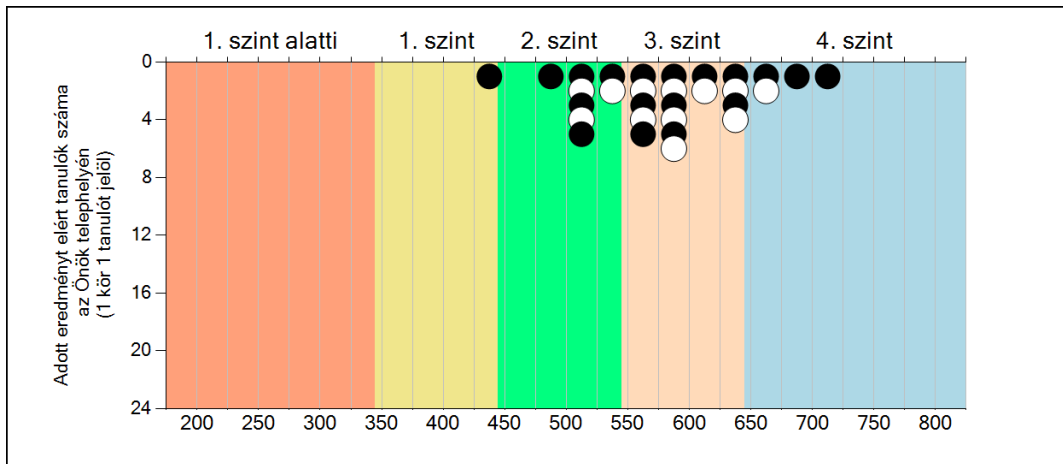
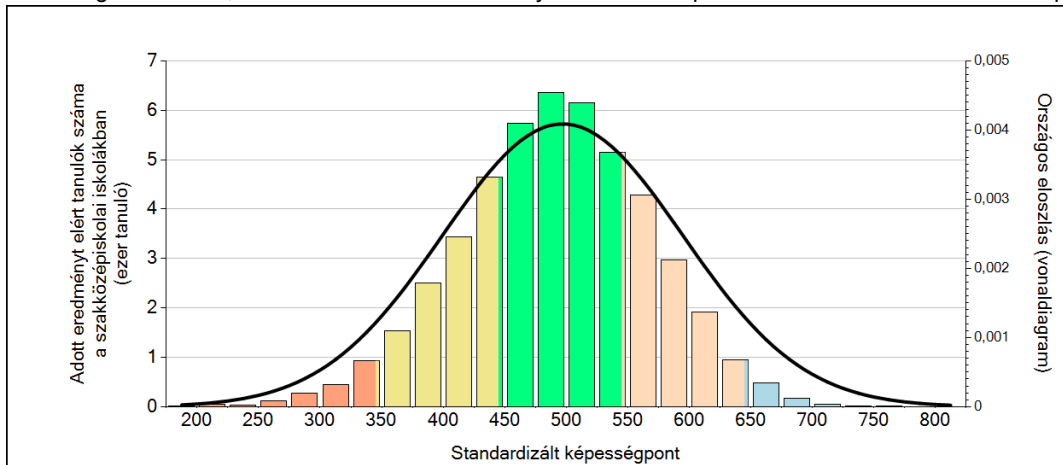


A tanulók képességszintek szerinti százalékos megoszlása

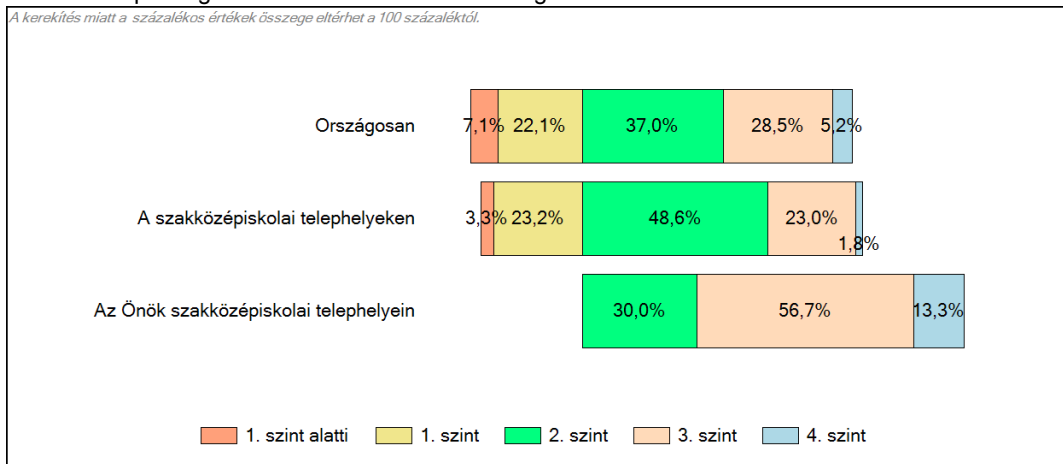


3 Képességeloszlás

Az országos eloszlás, valamint a tanulók eredményei a szakközépiskolákban és az Önök szakközépiskolájában



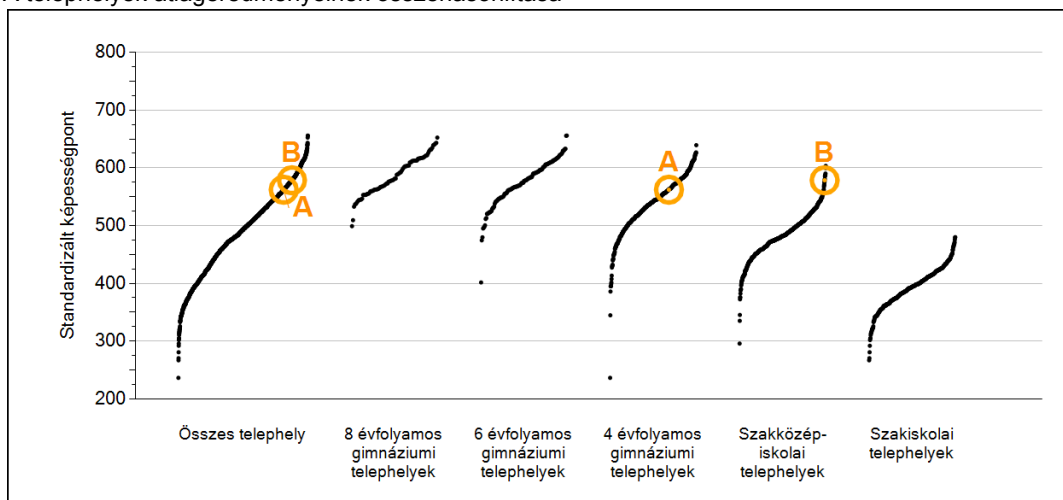
A tanulók képességszintek szerinti százalékos megoszlása



Szövegértés

4 Átlageredmények telephelyenként

A telephelyek átlageredményeinek összehasonlítása



A tanulók képességeloszlása az Önök telephelyein

A	Átlag:	562	(545;575)
B	Átlag:	579	(555;597)

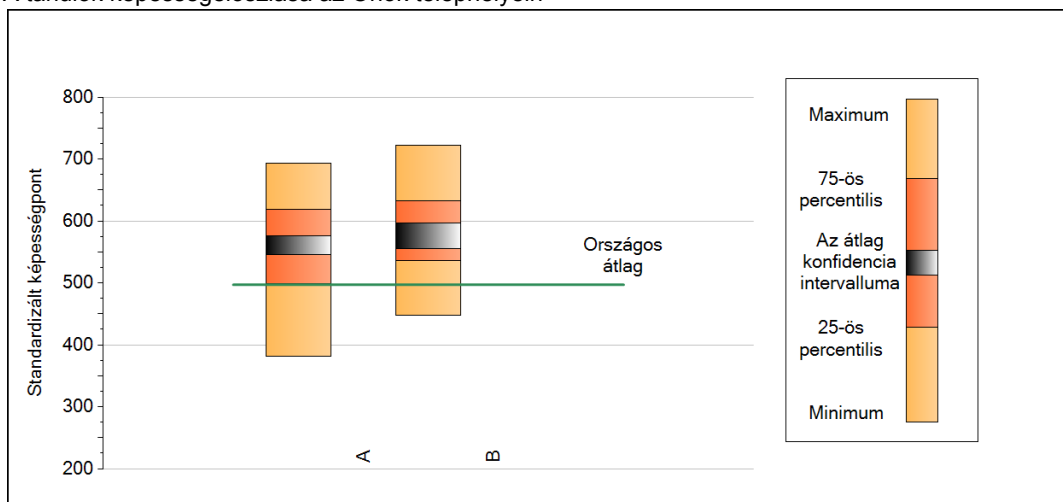
A telephelyek kódtáblázata

A	001 - Lóczy Lajos Gimnázium, Két Tanítási Nyelvű Idegenforgalmi Szakközépiskola és Kollégium (4 évfolyamos gimnázium) (8230 Balatonfüred, Ady Endre u. 40.)
B	001 - Lóczy Lajos Gimnázium, Két Tanítási Nyelvű Idegenforgalmi Szakközépiskola és Kollégium (szakközépiskola) (8230 Balatonfüred, Ady Endre u. 40.)

5

A képességeloszlás néhány jellemzője telephelyenként

A tanulók képességeloszlása az Önök telephelyein



A tanulók képességeloszlása az Önök telephelyein

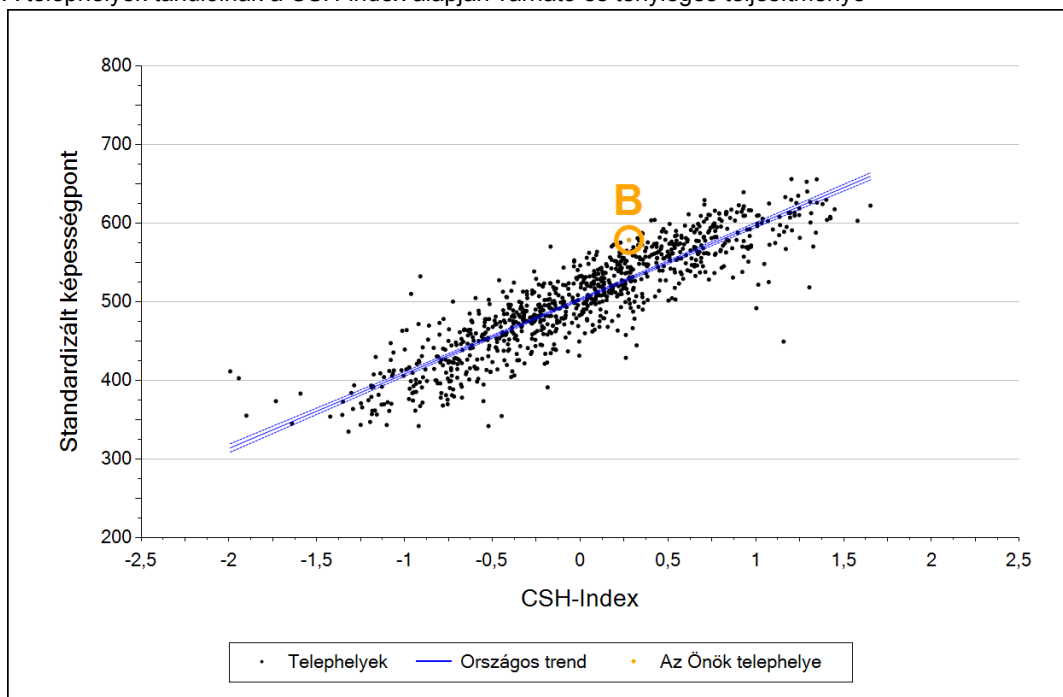
	Minimum	25 percent.	Átlag	(konf. int.)	75 percent.	Maximum
A	382	498	562	(545; 575)	619	693
B	448	536	579	(555; 597)	632	722

Szövegértés

6

Átlageredmény a CSH-index tükrében telephelyenként*

A telephelyek tanulóinak a CSH-index alapján várható és tényleges teljesítménye



Telephelyeik eredménye a regressziós becslés alapján "elvárható" eredmény tükrében

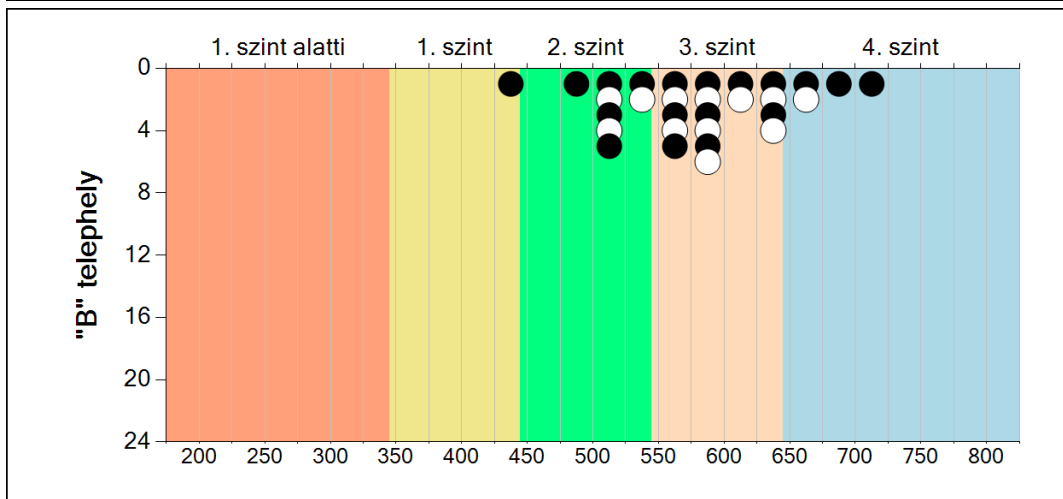
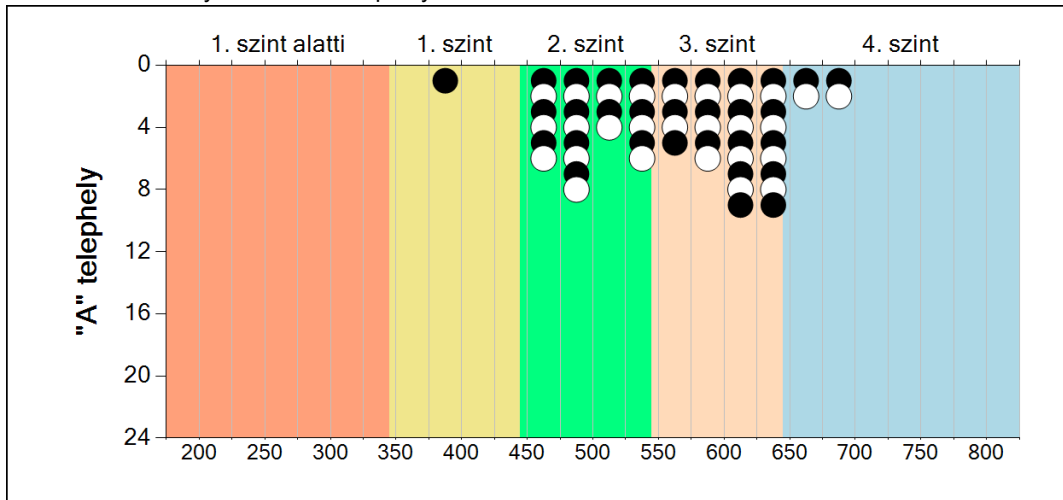
A	A telephely tényleges eredménye	562	(545;575)
	Várható eredmény az összes telephelyre illesztett regressziós egyenes alapján	-	
A telephely CSH-indexének számításához nem áll rendelkezésre elegendő adat. Legfeljebb a tanulók kétharmadának volt családiháttér-indexe a telephelyen.			
B	A telephely tényleges eredménye	579	(555;597)
	Várható eredmény az összes telephelyre illesztett regressziós egyenes alapján	529	
(a tényleges eredmény ennél szignifikánsan jobb)			

*Csak azok a telephelyek szerepelnek az ábrán, amelyeken legalább a diákok kétharmadára kiszámítható a CSH-index, és a CSH-indexszel rendelkező diákok átlaga beleesik az összes diák képességátlagának konfidencia-intervallumába mindkét felmért terület esetében.

Szövegértés

7 A képességeloszlás telephelyenként

A tanulók eredményei az Önök telephelyein



Szövegértés